



PUERTAS Y AUTOMATISMOS ORO S.L.U.

OR-XT91



LAMA RECTA DE **ALUMINIO EXTRUSIONADO** DOBLE-PARED. MODELO DE PUERTA DE GRAN VERSATILIDAD, IDEAL PARA SUSTITUIR SIN NECESIDAD DE HACER OBRA LAS PUERTAS DE CHAPA O SIMILARES. INDICADA PARA BAJOS COMERCIALES.

Aluminio Extrusionado

OR-XT91





XT91



MICRO RED

- Dimensión troquel \varnothing 3mm
- Área ventilación: 0,25 m²/m²



MICRO OVAL

- Dimensión troquel 13,3 X 3,6 mm
- Rádio; Pared R: 1,8 P: 5/4 mm
- Área ventilación: 0,20 m²/m²



TROQUEL 200

- Dimensión troquel 200 X 59 mm
- Rádio; Pared R: 10 P: 30 mm
- Área ventilación: 0,52 m²/m²



TROQUEL 430

- Dimensión troquel 430x59 mm
- Rádio; Pared R:10 P:30 mm
- Área ventilación: 0,55 m²/m²



TERMINAL TR90

MEMORIA DEL PRODUCTO

Puerta enrollable en aluminio extrusionado de aleación 6063-T5 (Aluminio, Silicio, Magnesio y Titanio) de alta resistencia de la marca PUERTAS Y AUTOMATISMOS ORO Modelo OR-XT91. Fabricada con perfiles de diseño recto y con geometría doble pared siendo sus medidas principales de 100x14 mm y su espesor general de 1,7 mm. La puerta enrollable se complementa con tapones de nylon laterales que evitan el desplazamiento entre las lamas y los posibles ruidos de funcionamiento, un zócalo inferior reforzado de doble pared con burlete de goma para la estanqueidad, así como para el mejor ajuste al alféizar y guías laterales de aluminio con burletes de poliamida antifricción que evita el rozamiento y el desgaste de las lamas. El modelo XT-91 ofrece una gran versatilidad de acabados permitiendo según el tipo de instalación, la elección en versiones de puerta enrollable ciega, perforada con y sin metacrilato, mixta y micro-perforada que podrán satisfacer todas las exigencias de estética.

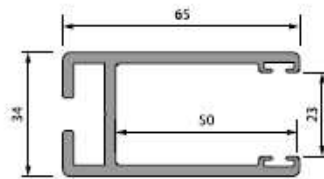
COTAS DE ENROLLAMIENTO

EJE	100	133	220	240
100	23,0	24,5	29,0	31,5
120	25,5	25,0	30,5	33,0
140	25,5	27,5	31,5	33,0
160	28,0	27,5	32,0	34,5
180	28,0	30,5	32,5	34,5
200	29,5	30,5	34,5	35,0
220	30,5	31,0	34,5	37,0
240	31,0	32,0	36,0	37,0
260	32,5	32,5	36,5	38,5
280	33,0	34,0	36,5	38,5
300	34,5	34,0	39,0	38,5
320	34,5	35,0	39,0	40,5
340	35,5	36,5	39,0	40,5
360	37,0	36,5	41,5	40,5
380	37,0	38,5	41,5	42,5
400	39,0	38,5	42,0	42,5
420	39,5	39,0	43,0	42,5
440	39,5	40,5	43,0	44,0
460	41,0	40,5	43,0	45,0
480	41,0	41,0	45,0	45,0
500	42,5	43,0	45,0	46,0

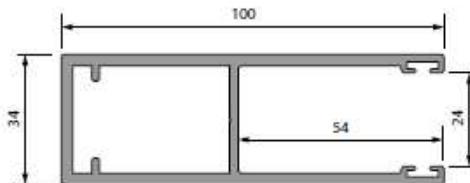
ALTURA

MODELOS DE GUÍAS COMPATIBLES

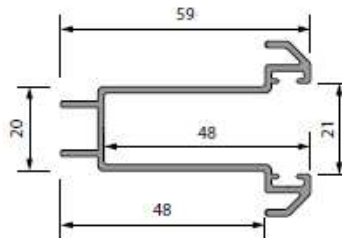
GO-65



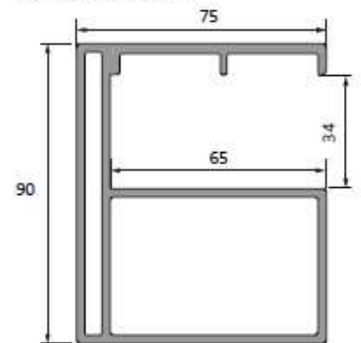
GS-100 NEW



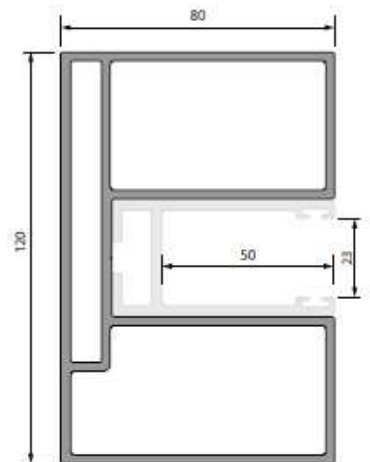
GR-45



ALOJA-GUÍAS



DOBLE ALOJA-GUÍAS

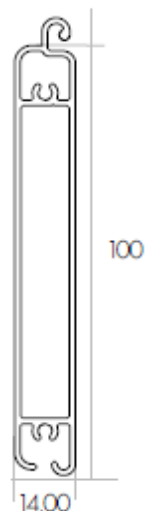


MODELOS DE PUERTA TERMINADA OR-XT91

Superficie Cobertura Total cerrada	100 mm
Peso aproximado por m2	10 Kg
Ancho máximo aconsejado.	4500 mm
Alto máximo aconsejado.	4000 mm
Diámetro eje mínimo de enrollamiento.	100 mm

Compatibilidad:

- Ciega y Mixta
- Troquelada con y sin metacrilato.
- Microperforada
- Medidas Troquel 200 x 59 mm /430 x 59 mm





PUERTAS Y AUTOMATISMOS ORO S.L.U.

OR-XT91

